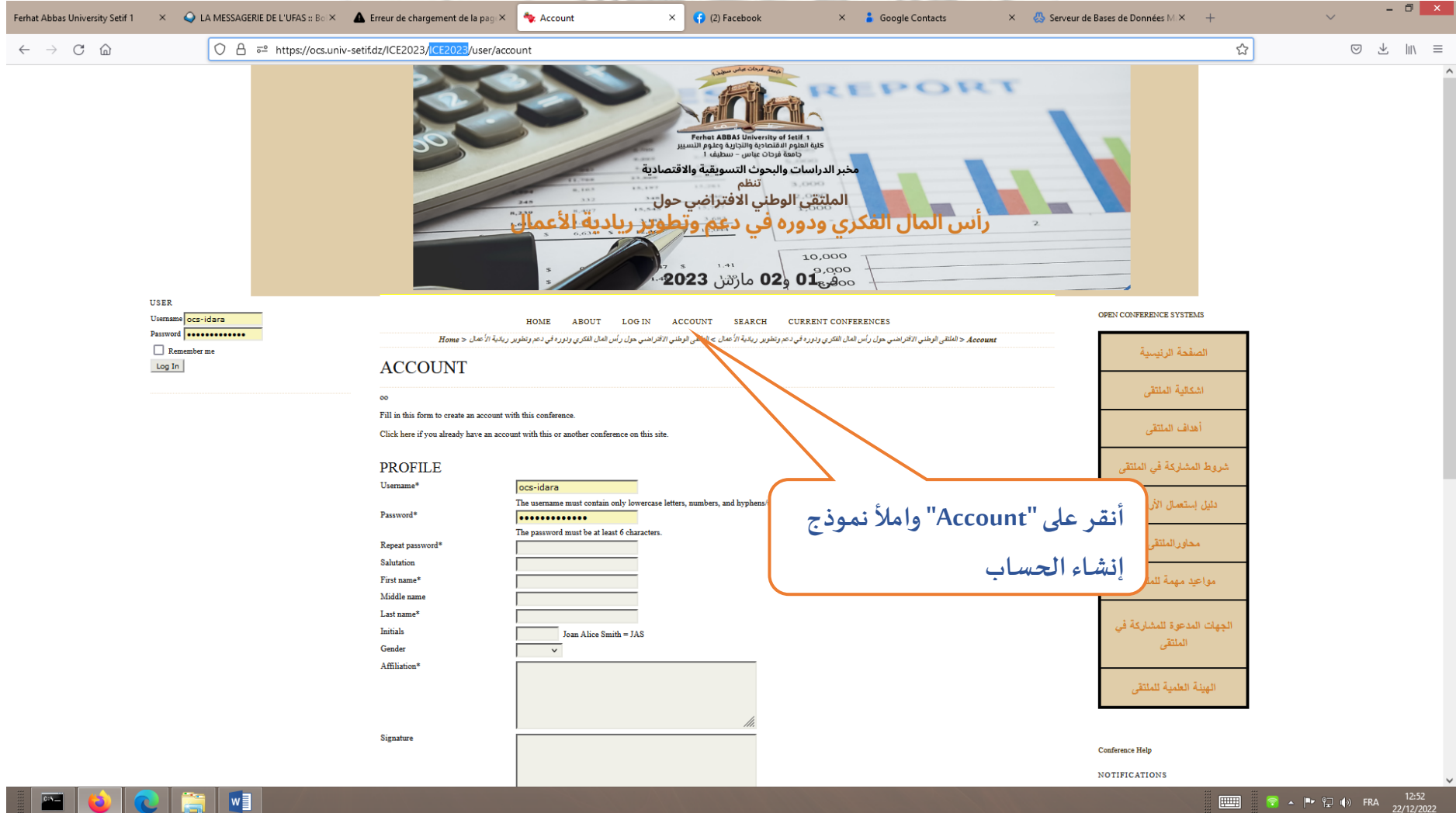


دليل التقديم عبر أرضية تسير التظاهرات العلمية OCS

الخطوة 1: إنشاء حساب



The screenshot shows a web browser window displaying the account creation page for the OCS conference. The browser's address bar shows the URL: <https://ocs.univ-setifdz/ICE2023/ICE2023/user/account>. The page features a header with navigation links: HOME, ABOUT, LOGIN, ACCOUNT, SEARCH, and CURRENT CONFERENCES. The main content area is titled "ACCOUNT" and contains a form for creating a new account. The form fields include Username, Password, Repeat password, Salutation, First name, Middle name, Last name, Initials, Gender, and Affiliation. The Username field is pre-filled with "ocs-idara". The Password field is masked with dots. The Repeat password field is empty. The Salutation field is empty. The First name, Middle name, and Last name fields are empty. The Initials field is pre-filled with "Joan Alice Smith = JAS". The Gender field is set to "Male". The Affiliation field is empty. The form also includes a "Log In" button and a "Remember me" checkbox. A callout box with an orange border and a pointer to the "ACCOUNT" link in the navigation menu contains the text: "أنقر على 'Account' واملأ نموذج إنشاء الحساب". The right sidebar contains a list of links: الصفحة الرئيسية, اشكالية الملتقى, أهداف الملتقى, شروط المشاركة في الملتقى, دليل إستعمال الأثر, محاور الملتقى, مواعيد مهمة للملتقى, الجهات المدعوة للمشاركة في الملتقى, and الهيئة العلمية للملتقى. The bottom of the page shows the system tray with the date and time: 22/12/2022, 12:52.

Account

https://ocs.univ-setif.dz/ICE2023/user/account

First name* lili
Middle name
Last name* bibi
Initials Joan Alice Smith = JAS
Gender F
Affiliation* Ufas
Signature
Email*
URL
Phone
Fax
Mailing Address
Country

مواعيد مهمة للملتقى
الجهات المدعوة للمشاركة في الملتقى
الهيئة العلمية للملتقى

Conference Help
NOTIFICATIONS
View
Subscribe / Unsubscribe
CONFERENCE CONTENT
Search
All
Search

انتبه، بالنسبة للمشاركين الراغبين في تقديم عمل، من الضروري تحديد مربع "Author" قبل إنشاء الحساب

ثم أنقر "create"

Send me a confirmation email containing my username and password
 English
 Français
 Reader: Notified by email on publication of presentations.
 Author: Able to submit items to the conference.
 Reviewer: Willing to conduct peer review of submissions to the conference. Identify reviewing interests (substantive areas and research methods).

Create Cancel

* Denotes required field

12:54
22/12/2022

الخطوة 2 : مرحلة التقديم

بعد إنشاء الحساب و عند إعادة الدخول إليه عبر الأرضية، تظهر لك الواجهة كما هي موضحة أدناه



The screenshot shows a web browser window with the URL <https://ocs.univ-setifdz/ICE2023/ICE2023/user>. The page features a header with navigation links: HOME, ABOUT, USER HOME, SEARCH, and CURRENT CONFERENCES. Below the header, there is a section titled "USER HOME" with a sub-section "MY ACCOUNT" containing a link to "Edit My Profile". A prominent orange callout box contains the following text: "أنقر على « New Submission » لبدء عملية تقديم مشاركتكم. ملاحظة: يجب أن تكون لديك صفة "مؤلف" Author ليتسنى لك القيام بهذه العملية". On the right side, there is a vertical menu titled "OPEN CONFERENCE SYSTEMS" with various options like "الصفحة الرئيسية", "اشكالية الملتقى", "أهداف الملتقى", etc. The bottom of the page shows a Windows taskbar with the date 22/12/2022 and time 12:55.



USER
You are logged in as...
complete
My Profile
Log Out

HOME ABOUT USER HOME SEARCH CURRENT CONFERENCES

OPEN CONFERENCE SYSTEMS

Home > User > Author > Submissions > New Submission

STEP 1. STARTING THE SUBMISSION

1. START 2. UPLOAD SUBMISSION 3. ENTER METADATA 4. CONFIRMATION
Encountering difficulties? Contact Benachour Lilia for assistance.

CONFERENCE TRACK

Select the appropriate track for this submission (see Track Policies).

Track*

Please select a track...
Please select a track...
إطار مفاهيمي حول رأس المال الفكري وريادة الأعمال
رأس المال الفكري ودوره في تنمية ريادة الأعمال
الاستثمار في رأس المال الفكري كترقية ريادة الأعمال الاقتصادية
رأس المال الفكري كدالة لتطوير ريادة الأعمال الخضراء وريادة الأعمال الثقافية وريادة الأعمال في المؤسسات الناشئة
مستقبلات صناعة رأس المال الفكري لمواجهة معضلات الاقتصاد الرقمي - تجارب دولية رائدة

COMMENTS FOR CHAIR

Enter text (optional)

Save and continue Cancel

* indicates required field

حدد المحور "conference track"

ثم أنقر "save and continue"

ثم أذكر في خانة "Comments to the Director" اختيارك
لعرض فيديو أو عرض ملصق

الصفحة الرئيسية

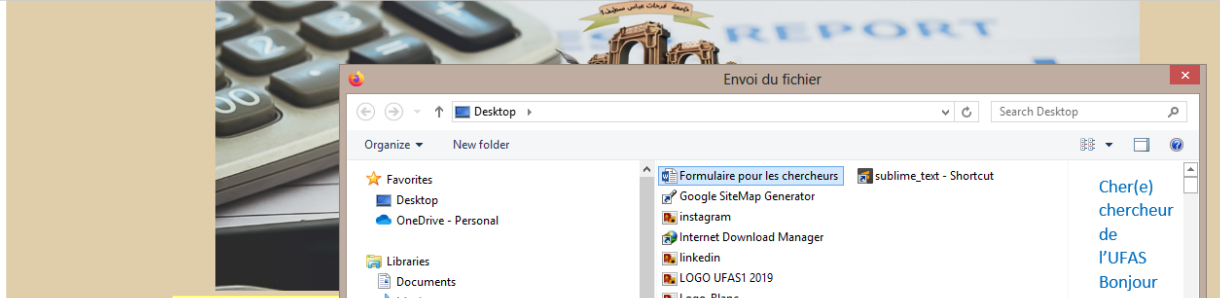
دليل إستعمال الأرضية

مخاور الملتقى

مواعيد مهمة للملتقى

الجهات المدعوة للمشاركة في الملتقى

الهيئة



USER
You are logged in as...
complete
My Profile
Log Out

STEP 2. UPLOAD

1. START 2. UPLOAD SUBMISSION 3.

To upload a paper to this conference, 3.

1. On this page, click Browse (C
2. Locate the file you wish to s
3. Click Open on the Choose File window, which places the name of the file on this page.
4. Click Upload on this page, which uploads the file from the computer to the conference's web site and renames it following the conference's conventions.
5. Once the submission is uploaded, click Save and Continue at the bottom of this page.

Encountering difficulties? Contact Benachour Lilia for assistance.

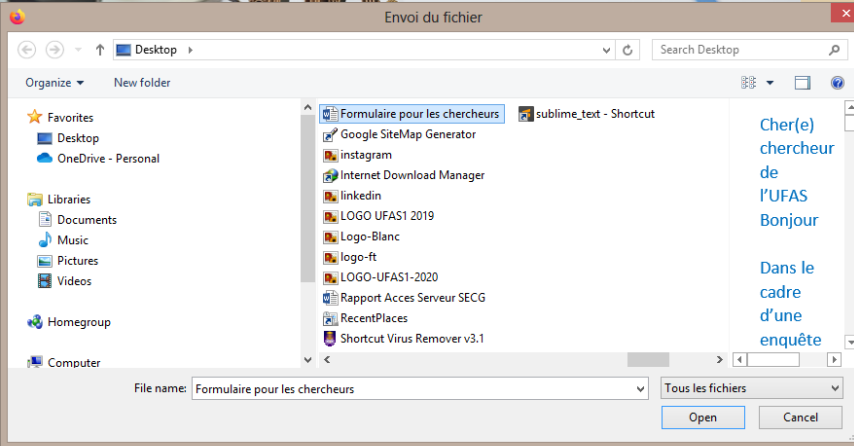
SUBMISSION FILE

No submission file uploaded.

Upload submission file

Parcourir | Aucun fichier sélectionné. | Upload

Save and continue | Cancel



ثم أنقر "save and continue"

أنقر على "Parcourir" لتحديد ملف عملك، وبعد التحديد، أنقر "upload"

- الصفحة
- اشكال
- أهداف
- شروط المشاركة في الملتنقى
- لنيل إستعمال الأرضية
- مخاور الملتنقى
- مواعيد مهمة للملتنقى
- الجهات المدد
- لجنة ا

WiFi Hotspot

iPhone is connected to WiFi

Manage Devices

NOTIFICATIONS



USER
You are logged in as...
complete
My Profile
Log Out

HOME ABOUT USER HOME SEARCH CURRENT CONFERENCES

OPEN CONFERENCE SYSTEMS

Home > User > Author > Submissions > New Submission

STEP 2. UPLOADING THE SUBMISSION

1. START 2. UPLOAD SUBMISSION 3. ENTER METADATA 4. CONFIRMATION

To upload a paper to this conference, complete the following steps.

1. On this page, click Browse (or Choose File) which opens a Choose File window for locating the file on the hard drive of your computer.
2. Locate the file you wish to submit and highlight it.
3. Click Open on the Choose File window, which places the name of the file on this page.
4. Click Upload on this page, which uploads the file from the computer to the conference's web site and renames it following the conference's conventions.
5. Once the submission is uploaded, click Save and Continue at the bottom of this page.

Encountering difficulties? Contact Benachour Lilia for assistance.

SUBMISSION FILE

File name	5657-8048-1-SM.docx
Original file name	Formulaire pour les chercheurs.docx
File size	16KB
Date uploaded	2022-12-22 12:57 PM

Replace submission file

Parcourir... Aucun fichier sélectionné

Save and continue Cancel

تظهر بعد ذلك بيانات الملف الذي تم تحميله

الصفحة الرئيسية
الشكاية الملتقى
أهداف الملتقى
شروط المشاركة في الملتقى
دليل إستعمال الأرضية
الجهات المدعوة للمشاركة في الملتقى
الهيئة العلمية للملتقى

Conference Help

NOTIFICATIONS





https://ocs.univ-setifdz/ICE2023/ICE2023/author/submit/3?paperId=5657

Affiliation: Ufas

Country: (Your institution, e.g. "Simon Fraser University")

Bio statement (E.g., department and rank)

Add Author

TITLE AND ABSTRACT

Title*: mmm

Abstract*: mmm

INDEXING

Language: en

English=en; French=fr; Spanish=es. Additional codes.

SUPPORTING AGENCIES

Identify agencies that provided funding or support for the work presented in this submission.

Agencies:

Save and continue Cancel

* Denotes required field

مخاور الملتقى
مواعيد مهمة للملتقى

NOTIFICATIONS
View
Manage

CONFERENCE CONTENT
Search
All
Search

Browse
By Conference
By Author
By Title

FONT SIZE

املاً البيانات، ضع العنوان والملخص في الحقول المخصصة لذلك، ثم أكد ذلك عن طريق الحفظ



USER
You are logged in as...
complete
My Profile
Log Out

HOME ABOUT

STEP 5. CONFIRMING THE SUBMISSION

1. START 2. UPLOAD SUBMISSION 3. ENTER METADATA 4. CONFIRMATION

To submit your manuscript to the conference website, you must first confirm your submission. The submission's principal contact will receive an acknowledgement by email and will be able to view the submission's progress through the editorial process. The submission's principal contact will receive an acknowledgement by email and will be able to view the submission's progress through the editorial process.

FILE SUMMARY

ID	ORIGINAL FILE NAME	TYPE	FILE SIZE	DATE UPLOADED
8048	FORMULAIRE POUR LES CHERCHEURS.DOCX	Submission File	16KB	12-22

[Finish Submission](#) [Cancel](#)

يتم عرض ملفك والمعرفات وحجمه وتاريخ التقديم في تفاصيل تقديمك

بعد التحقق من صحة المعلومات، أكد ذلك من خلال النقر على "Finish submission"

CONFERENCE SYSTEMS

الصفحة الرئيسية

الشكاوى الملتقى

أهداف الملتقى

شروط المشاركة في الملتقى

دليل إستعمال الأرضية

مخاور الملتقى

مواعيد مهمة للملتقى

الجهات المدعوة للمشاركة في الملتقى

الهيئة العلمية للملتقى

Conference Help

NOTIFICATIONS



USER
You are logged in as...
complete
My Profile
Log Out

HOME ABOUT USER HOME SEARCH CURRENT CONFERENCES

OPEN CONFERENCE SYSTEMS

Home > User > Author > Active Submissions

ACTIVE SUBMISSIONS

oo
ACTIVE ARCHIVE

ID	MM-DD SUBMIT	TRACK	AUTHORS	TITLE	STATUS
5657	12-22	T2	bibi	MMM	Awaiting assignment

1 - 1 of 1 Items

Start here to submit a paper to this conference.
STEP ONE OF THE SUBMISSION PROCESS

- الصفحة الرئيسية
- اشكالية الملتقى
- أهداف الملتقى
- شروط المشاركة في الملتقى
- دليل إستعمال الأرضية
- مخاور الملتقى
- مواعيد مهمة للملتقى
- الجهات المدعوة للملتقى
- الهيئة العلمية للملتقى

هنا تقديمك مفعّل وينتظر تقييمه، يمكنك متابعة عملية التقييم عن طريق تسجيل الدخول إلى حسابك.
ملاحظة: يرسل بريد إلكتروني إليك بمجرد الانتهاء من تقديمك وفي كل مرحلة من مراحل عملية التقييم.

AUTHOR